




Bote		Motor	
Nome	Sailing Team 1	Marca	Envirude
Inscrição	401M2013015025	Modelo	E50DPLINC
Marca/Modelo	Zefir STD 420 2013	Potência	50 HP
Comp. / boca	420 m / 2,00 m	Peso	113 kg
Peso	140 Kg	Cilindros	2 inline
Cap. pessoas	1 + 2	Tipo	2 tempos
Câmaras de ar	4		Injeção direta

Reservatório de combustível		Reservatório de óleo motor	
Combustível	Gasolina	Óleo motor	DX50
Capacidade	20 litros	Capacidade	1 litro
Local	Embaixo da torre	Local	Interno ao motor

Trim	
Ajustes	No manete (ok) e no motor (não funciona)
Trava p/ transp.	Rotacionar no sentido anti-horário até travar

Elétrica	
Bateria	12 V - localizada embaixo do banco
Para ligar motor	Ligar energia (chave geral) e ligar o motor (chave do motor)
Bomba de água	Ligada direto na bateria
Luz de navegação	Presentes
VHF fixo	Não operacional

Painel de comando	
Alarmes	Sem óleo, óleo baixo, aquecimento, falha no motor
Interruptores	Buzina, luz painel, luz navegação, bomba porão (desconect.)



Descendo o bote

1. Retirar o plaqueiro elétrico
2. No mar, após a descida, lavar o engate, as rodas, os cubos das rodas, o eixo e o feixe de molas.

Antes do uso

1. Encher as bananas
2. Verificar nível de combustível
3. Verificar o nível do óleo motor
4. Testar a bomba de água
5. Ligar a chave elétrica geral

Após o uso

1. No mar, adoçar o motor por 5 min, lavar para tirar o sal do motor e do bote.
2. Tirar água do deck. Tirar água interna no casco.
3. Diminuir a pressão da banana
4. Procurar deixar na sombra, em local fresco (preserva a cola do inflável)

Antes do transporte

1. Esvaziar a banana.
2. Descartar a gasolina do tanque
3. Levantar o motor e travar com trava
4. Amarrar o motor reto (para não virar lateralmente)